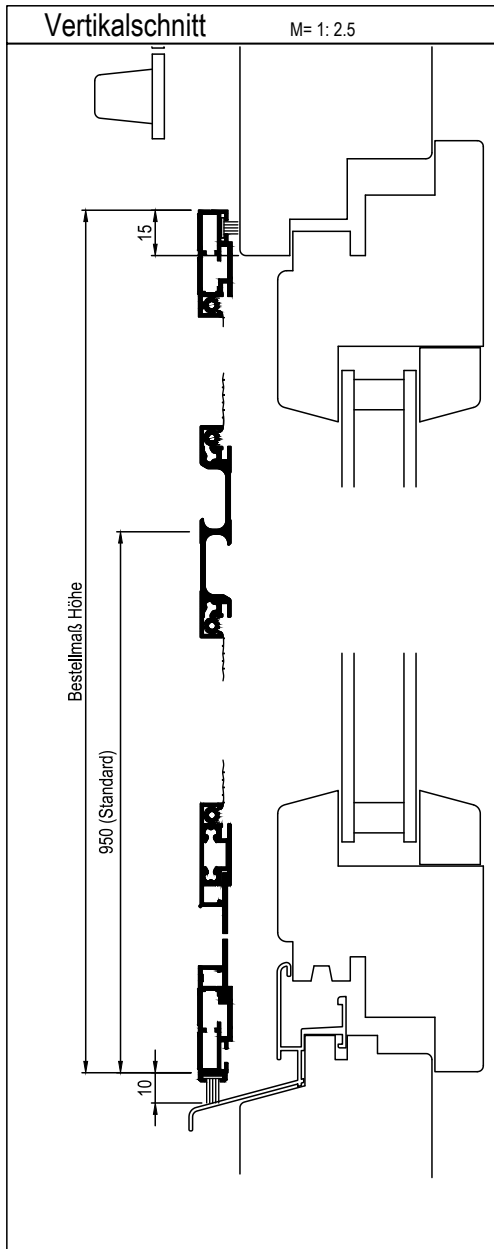


# Drehrahmen. Für Türen.



Variante:  
**P-DT11B**

Drehrahmen Typ II, nach außen öffnend,  
direkt aufgesetzt

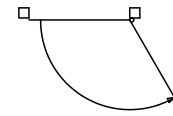
**Empf. VK.-Preis**  
nach Preisliste Drehrahmen für Türen  
Tafel 1 + Zuschlag Bürste

**Einsatz:**

Alle Türarten mit 3-seitig bündigem Blendrahmen, mit Stockabdeckung oder Bodenbelag,  
ohne überstehenden Wetterschenkel.

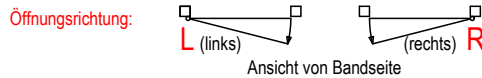
**Einbausituation prüfen:**

Erforderliche Mindestmaße s. Zeichnung.  
Auflagefläche, Einbauluft und Einbautiefe beachten!  
Abdichtung unten erfolgt mit h-Bürstenprofil.



**Bestellmaße:**

- Bestellmaß Breite: Breitenmaß Blendrahmenkante + 30 mm
- Bestellmaß Höhe: Höhenmaß Blendrahmenkante-OK.Regenschiene + 5 mm



- Griffvariante:** Griffsporse A1265 **Standard**  
 oder: außen: Klappgriff B630 + innen: Griffschutzplatte B642 mit Knopfgriff B655  
 oder: außen: Bügelgriff B670 + innen: Knopfgriff B656 **Einbautiefe beachten!**  
 Bitte angeben. (Bei fehlender Angabe wird Griffsporse A1265 eingesetzt).

**Hinweis:**

Standardmäßig mit gewebeteilender Griffsporse (Mitte Sporse= 95cm ü.UK. Rahmen)  
und Sockelblech ausgeführt. (Andere Sprossenhöhe ggf. angeben).

