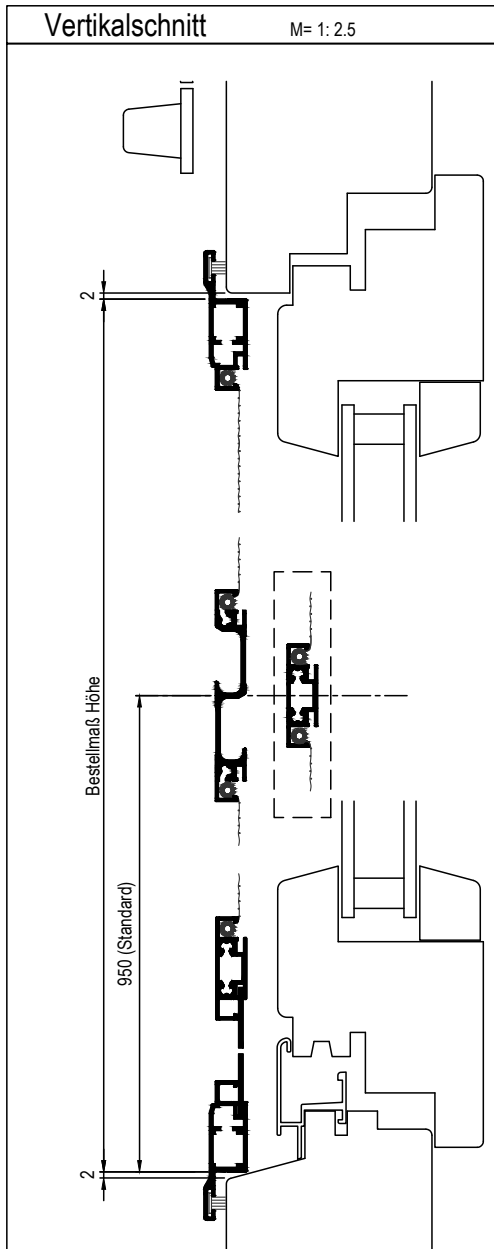


Drehrahmen. Für Türen.



Variante: **P-DT2**

Drehrahmen Typ I, nach außen öffnend,
direkt aufgesetzt

Empf. VK.-Preis

nach Preisliste Drehrahmen für Türen
Tafel 2

Einsatz:

Flächenversetzte Türen mit umlaufend bündigem Blendrahmen, ohne Wetterschenkel,
mit eng anliegender Rollof Führungsschiene.

Einbausituation prüfen:

Erforderliche Mindestmaße s. Zeichnung.
Auflagefläche, Einbauluft und Einbautiefe beachten!

Bestellmaße:

Bestellmaß Breite: Breitenmaß Blendrahmenkante - 4 mm
Bestellmaß Höhe: Höhenmaß Blendrahmenkante - 4 mm

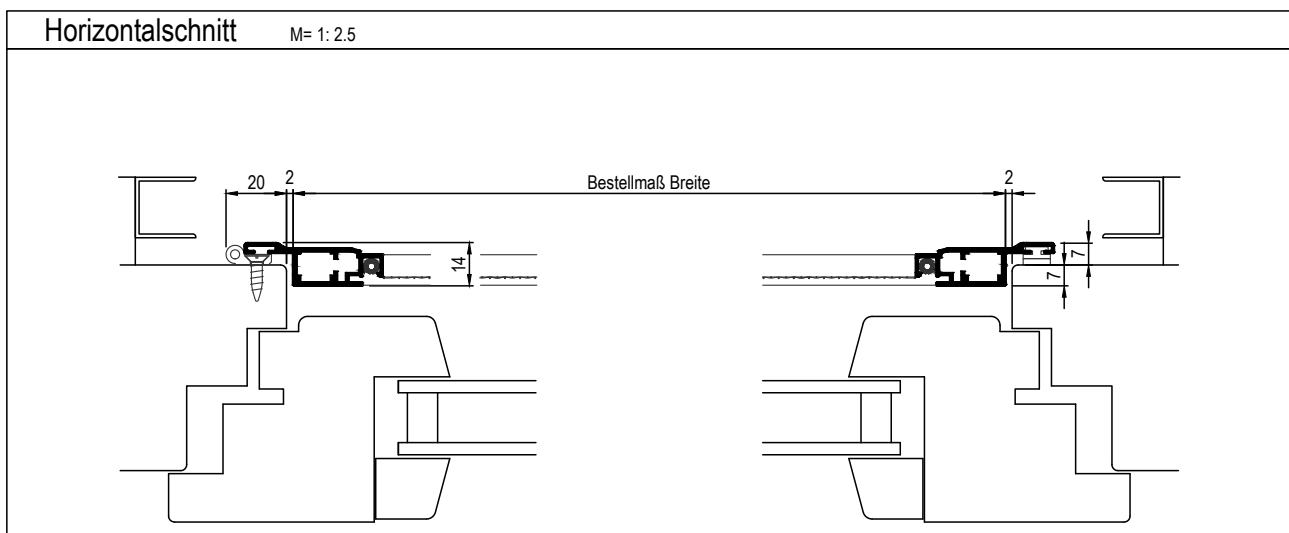
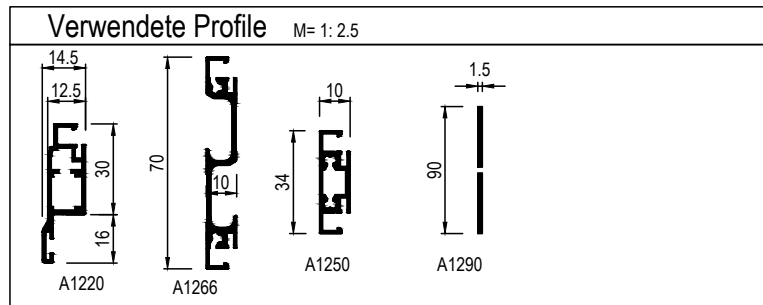
Öffnungsrichtung: Ansicht von Bandseite

Griffvariante: Standard: GS: Griffspresse (Mitte Sprosse= 95 cm ü. UK. Rahmen)
(siehe auch S. 4-0.2) (Andere Sprossenhöhe ggf. angeben).

Verschlussart: Standard: Variante MA - Magnetband

Hinweis:

Standardmäßig mit Griffspresse oder gewebeteilender Zwischensprosse und Sockelblech ausgeführt.



Druckfehler und technische Änderungen vorbehalten

proflytec Insektenschutzsysteme

Stand: 01/2021

Kapitel-Seite

4-2.1

Drehrahmen
für Türen