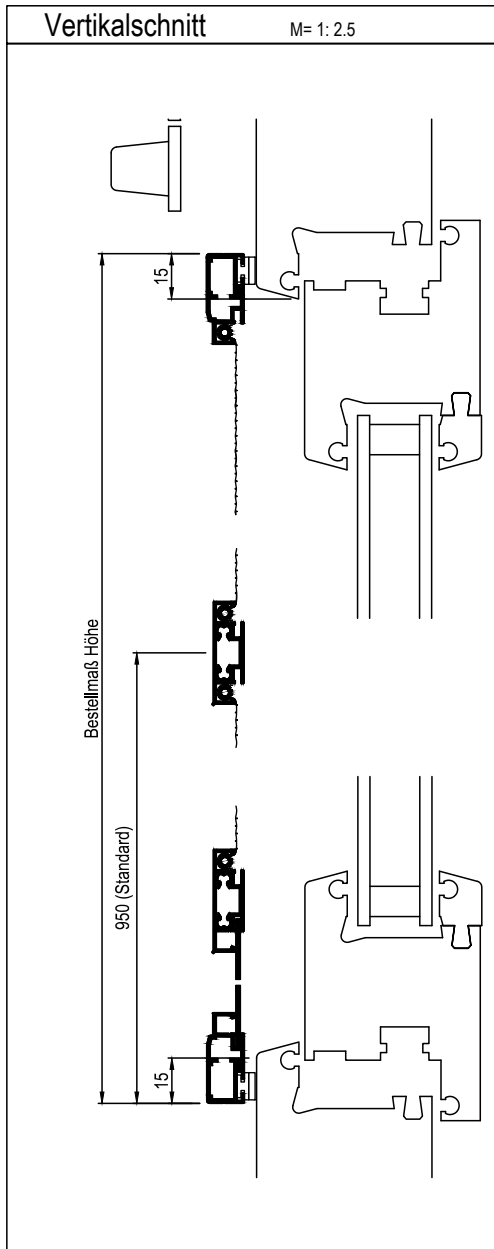


# Drehrahmen. Für Türen.



## Variante: **P-DT21**

Drehrahmen Typ I, 2-flügelig, nach außen öffnend,  
direkt aufgesetzt

Empf. VK.-Preis

nach Preisliste Drehrahmen für Türen  
2x halbe Breite n. Tafel 1

### Einsatz:

Alle Fensterarten mit umlaufend bündigem Blendrahmen.


### Einbausituation prüfen:

Erforderliche Mindestmaße s. Zeichnung. Auflagefläche, Einbauluft und Einbautiefe beachten!  
Einbautiefe 19 mm.

### Bestellmaße:

Bestellmaß Breite: lichtiges Breitenmaß + 30 mm  
Bestellmaß Höhe: lichtiges Höhenmaß + 30 mm

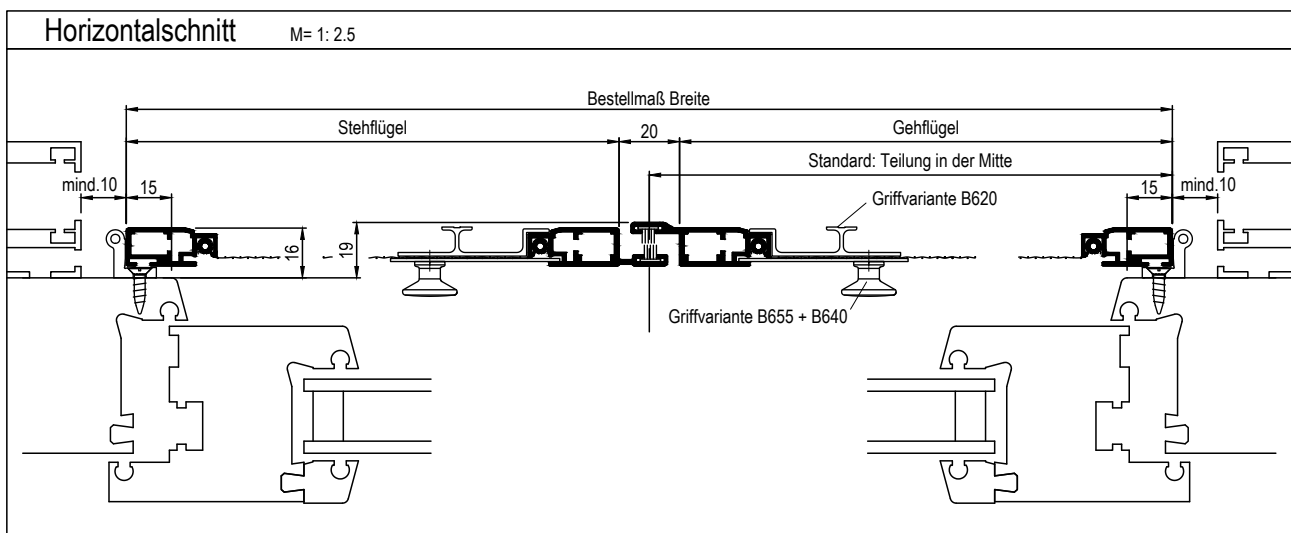
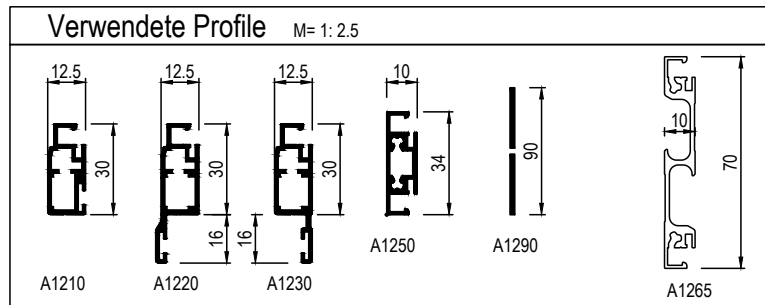
### Öffnungsrichtung:



Griffvariante: außen: Schalengriff B620 + innen: Griffschutzplatte B640 mit Knopfgriff B655  
oder: außen: Bügelgriff B670 + innen: Knopfgriff B656 Einbautiefe beachten!  
oder: Griffspresse A1265  
Bitte angeben. (Bei fehlender Angabe wird Griff B620 + B640 + B655 eingesetzt).

### Hinweis:

Standardmäßig mit gewebeteilender Zwischensprosse (Mitte Sprosse= 95cm ü.UK. Rahmen)  
und Sockelblech ausgeführt. (Andere Sprossenhöhe ggf. angeben).



Druckfehler und technische Änderungen vorbehalten

proflytec Insektenschutzsysteme

Stand: 04/2016

Kapitel-Seite

**4-21.1**