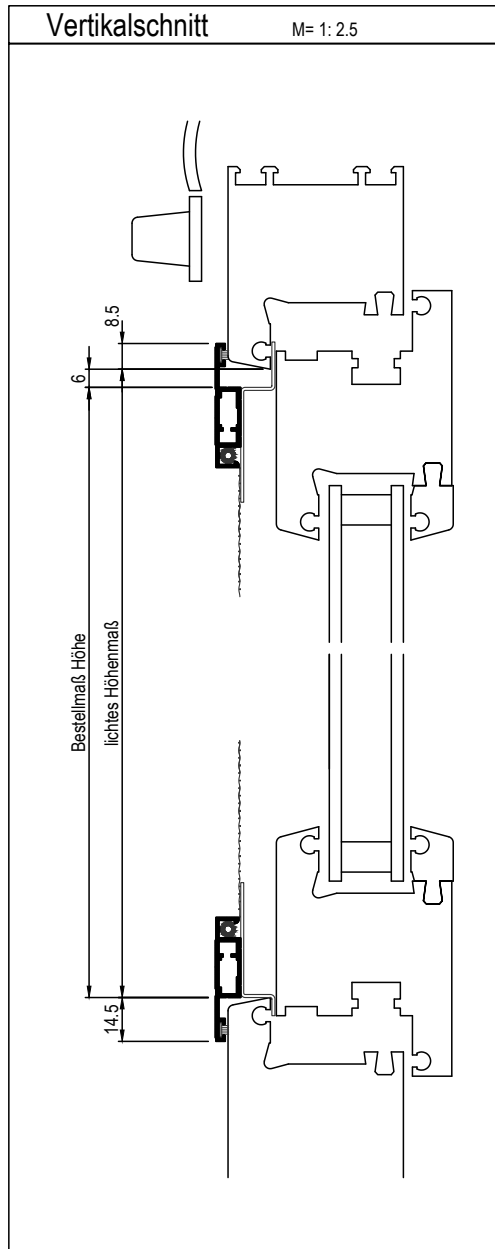


# Spannrahmen. Für Fenster.



## Variante: **P-SP14**

Spannrahmen Typ II  
Einhängemontage, Keder innen.

### Empf. VK.-Preis

nach Preisliste Spannrahmen  
Tafel 2

### Einsatz:

Schlanke Variante mit Bürstendichtung zum Blendrahmen für flächenversetzte Fenster mit umlaufend bündigem Blendrahmen, ohne Wetterschenkel, mit eng anliegender Rolloführungsschiene. (mind. 5 mm Luft zwischen Rollo und Fensterblendrahmen erforderlich)

Die Variante kann auch mit Eindrehwinkeln als Variante P-SP14-ED-1 ausgeführt werden. Dabei werden die unteren Eindrehwinkel drehbar gelagert.  
Einbauluft oben nur 2 mm statt 6 mm berücksichtigen.  
Bestellmaß Höhe dann nur: lichtetes Höhenmaß - 2 mm.

### Einbausituation prüfen:

Erforderliche Mindestmaße s. Zeichnung.  
Auflagefläche, Einbauluft und Einbautiefe beachten!

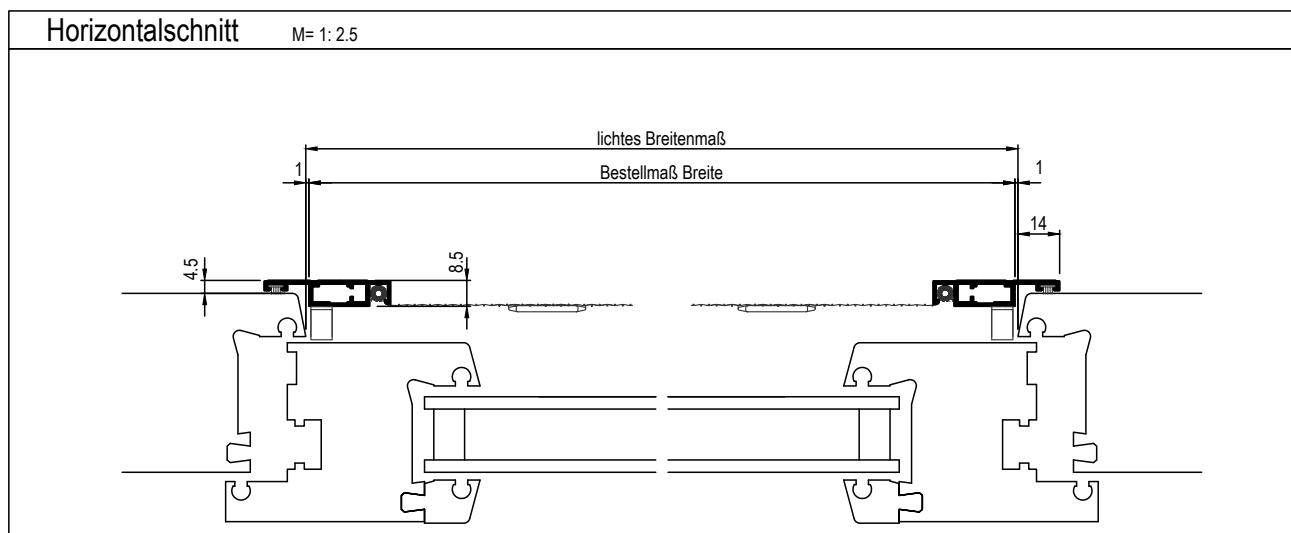

### Bestellmaße:

Bestellmaß Breite: lichtetes Breitenmaß - 2 mm  
Bestellmaß Höhe: lichtetes Höhenmaß - 6 mm  
Bestellmaß "X": Rahmenüberschlagtiefe

Griffvariante: Standard: EG: PVC-Einroll-Kedergriff  
(siehe auch S. 2-0.2)

### Hinweis:

Bei Fenstern mit Abmessungen über 1,5 m wird eine nicht gewebeteilende Zwischensprosse eingebaut.



Druckfehler und technische Änderungen vorbehalten

**proflytec** Insektenschutzsysteme

Stand: 01/2021

Kapitel-Seite

**2-14.1**