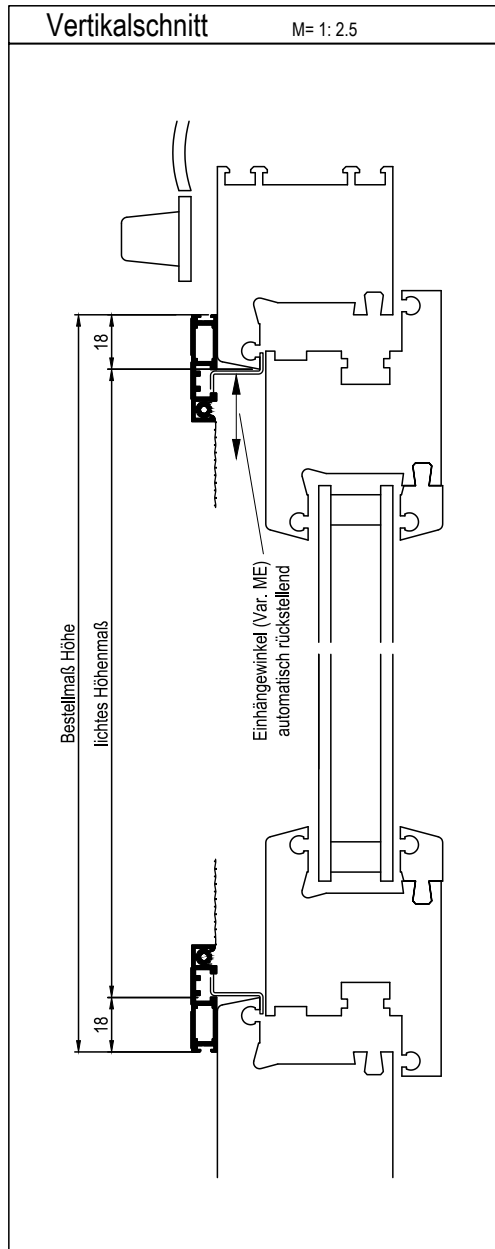


Spannrahmen. Für Fenster.



Variante: **P-SP16**

Spannrahmen Typ II, 8,5 mm Einbautiefe
Montage mit verstellbaren Einhängewinkeln, Keder innen.

Variante: **P-SP16-ME**

wie P-SP16, jedoch Einhängewinkel oben automatisch rückstellend.

Empf. VK.-Preis

nach Preisliste Spannrahmen
Tafel 4

Empf. VK.-Preis

nach Preisliste Spannrahmen
Tafel 4 + Zuschlag ME

Einsatz:

Vielseitige Variante für alle Fensterarten.
Oberer und unterer Einhängewinkel vertikal verschiebbar und mit Inbusschraube fixierbar.
Der obere Einhängewinkel ist bei Variante ME automatisch rückstellend. (Magnetschlitten)
Es können allseitig Bürsten zur seitlichen Abdichtung angeordnet werden.

Einbautiefe nur 8,5 mm.

Einbausituation prüfen:

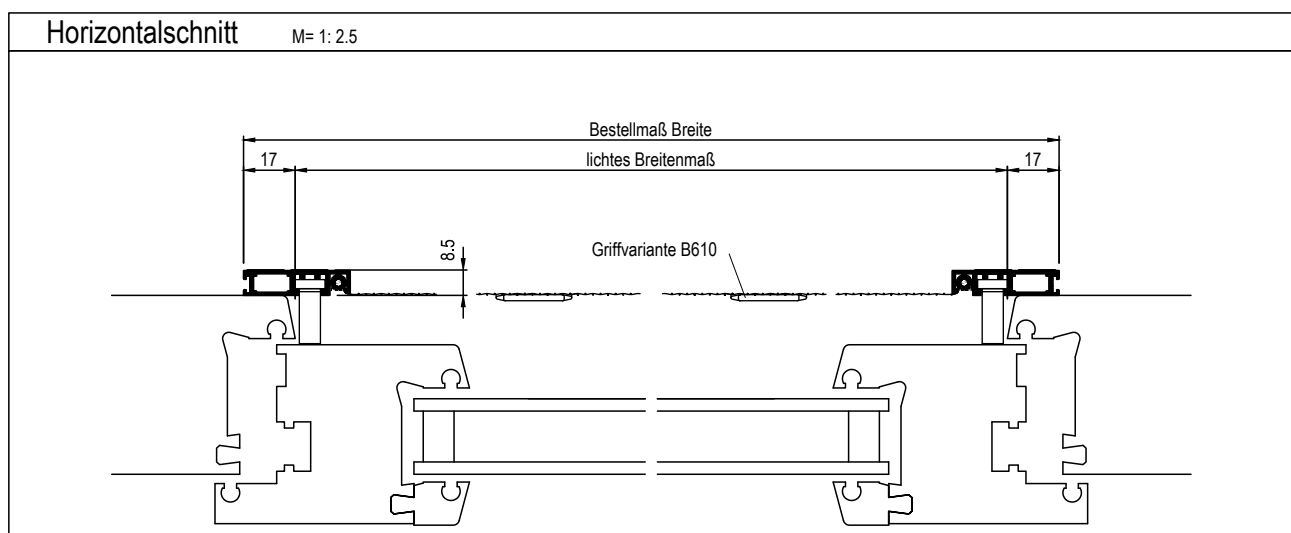

Erforderliche Mindestmaße s. Zeichnung.
Auflagefläche, Einbauluft und Einbautiefe beachten!

Bestellmaße:

Bestellmaß Breite: liches Breitenmaß + 34 mm
Bestellmaß Höhe: liches Höhenmaß + 36 mm
Bestellmaß "X": Rahmenüberschlagstiefe

Hinweis:

Bei Fenstern mit Abmessungen über 1,5 m wird eine nicht gewebeteilende Zwischensprosse eingebaut.



Druckfehler und technische Änderungen vorbehalten

proflytec Insektenschutzsysteme

Stand: 04/2016

Kapitel-Seite

2-16.1